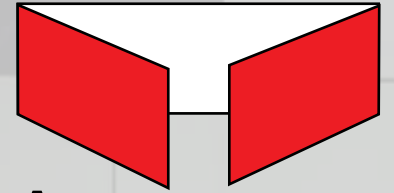


# 2013

revisie 4.1 *Catalogus*



**A c c e s**  
Toegangstechniek



## Inhoudsopgave


Slagbomen ES 25 tot ES 40	3	Bediencodepanelen	13
Slagbomen ES 50 tot ES 80	4	Toegangscontrolesystemen	14
Slagbomen EH 25 L tot EH 75 L (handbediend)	5	Handsfree bediening	14
Bedienzuilen	6	GSM Modules	15
Inzinkbare parkeerpalen	8	Fotocellen & Radio ontvangers	16
Vaste - en afneembare palen	9	Slagboom accessoires ES 25 tot ES 80	17
Hekaandrijvingen	10	Accessoires	18
Video-intercomsystemen	12	Toebehoren	19

## Conditie

- (Prijs)wijzigingen voorbehouden.
- Acces Toegangstechniek is niet verantwoordelijk voor eventuele zet- of drukfouten.
- De gegevens en de illustraties die in deze publicatie staan dienen als niet bindend beschouwd te worden.
- Prijzen zijn NETTO, exclusief BTW.
- Levering: Af fabriek.
- Leveringstermijn: 1 tot 8 weken. De door ons geplande leveringstermijn geldt uitsluitend ter informatie en is niet bindend. Ons bedrijf kan niet aansprakelijk worden gesteld voor schade die voortvloeit uit leveringsvertragingen.
- Ontbinding: ons bedrijf behoudt zich het recht voor om de verkoopovereenkomst te ontbinden zonder verplicht te zijn tot het uitkeren van enige schadevergoeding in geval van:
- Omstandigheden die te wijten zijn aan overmacht of gebeurtenissen waar ons bedrijf geen controle over heeft.
- Niet nakoming van de koper om de verschuldigde betalingen te voldoen of de nodige gegevens te verstrekken om de bestelling af te handelen.
- Betaling: bij aflevering.
- Aansprakelijkheid: de klant, bij bestelling, neemt de verantwoordelijkheid op zich om de geldende veiligheidsnormen ten aanzien van de installatie in acht te nemen. Ons bedrijf kan in geen geval verantwoordelijk worden gehouden, direct of indirect, voor eventuele schade. Ons bedrijf zal geen verantwoordelijkheid dragen bij eventuele geschillen tussen onze klant en een eindgebruiker.
- Garantie: De garantie bedraagt 12 maanden van de leveringsdatum en bestaat uit het repareren of het vervangen van die onderdelen die door ons als defect worden beschouwd, vanwege een kwaliteitsgebrek of een foutief fabricageproces. De onderdelen dienen door de klant kosteloos naar ons adres te worden geretourneerd. De klant dient binnen 8 dagen van de levering, eventuele gebreken bij ons bekend te maken, en de verborgen gebreken binnen 8 dagen van hun waarneming.
- Op al onze offertes en de overeenkomsten die daaruit voortvloeien zijn de Metaalunievoorwaarden van toepassing, een exemplaar hiervan wordt op aanvraag kosteloos toegezonden. Deze voorwaarden zijn gedeponneerd bij de griffie van de rechtbank Rotterdam.

## slagbomen ES 25 tot ES 40

Voor parkeergarages en parkeerterreinen



### De voordelen van de ELKA Torantriebe ES 40:

Nuttige doorgang 3.780 mm., openingstijd ca. 3,2 sec., aantal doorgangen onbeperkt, gebruiksfrequentie 100% - lange levensduur tot 5.000.000 bewegingen, aluminium behuizing, elektronische controle en besturing ingebouwd, heropenen bij hindernis instelbaar, aansluiting voor 2 detectoren, aansluiting voor 3 inductielussen, links of rechts uitvoerbaar, aluminium arm, rechthoekige of ronde boom in wit met rode reflecterende strepen en een rubber profiel aan de onderkant, vandaalbestendige slagboom.

Standaard kleuren: - deksel: blauw RAL 5012

- behuizing: wit RAL 9010

RAL kleur naar keuze: - tegen meerprijs

Accessoires zie pag. 17.

Type	Boom lengte/profiel	Effectieve boomlengte	Openingstijd
ES 25 tot ES 40			
ES 25HS	tot 2,500 x 100 x 25 mm.	tot 2,280 mm.	circa 0.9 sec.
ES 25	tot 2,500 x 100 x 25 mm.	tot 2,280 mm.	circa 1.4 sec.
ES 30HS	tot 3,000 x 100 x 25 mm.	tot 2,780 mm.	circa 1.4 sec.
ES 30	tot 3,000 x 100 x 25 mm.	tot 2,780 mm.	circa 2.3 sec.
<b>ES 40</b>	<b>tot 4,000 x 100 x 25 mm.</b>	<b>tot 3,780 mm.</b>	<b>circa 3.2 sec.</b>
ES 40S**	tot 4,000 x 100 x 25 mm.	tot 3,780 mm.	circa 3.2 sec.

\* Prijs ES 40 is excl. accessoires en montage.

\*\* voor intensieve inversie van de beweging.

boomhouder  
links/rechts

ontgrendeling

overbrenging

voeding 230V voor onderhoud

motor 230V

geen veren  
nodig

sturing

klemmenstrook met  
2 voetjes voor  
lusedetectoren -  
1x1 kanaals + 1x2 kanaals,  
3 inductielussen  
aansluitbaar



# Slagbomen ES 50, ES 60 en de ES 80

Voor Industrierreinen



### De voordelen van de ELKA Torantriebe ES 60:

Nuttige doorgang 6.140 mm., openingstijd ca. 5,5 sec., aantal doorgangen onbeperkt, gebruiksfrequentie 100% - lange levensduur tot 5.000.000 bewegingen, aluminium behuizing, elektronische controle en besturing ingebouwd, heropenen bij hindernis instelbaar, aansluiting voor 2 detectoren, aansluiting voor 3 inductielussen, links of rechts uitvoerbaar, aluminium arm, rechthoekige of ronde boom in wit met rode reflecterende strepen en een rubber profiel aan de onderkant, vandaalbestendige slagboom met vorkconstructie.

- Standaard kleuren:     - deksel: blauw RAL 5012  
                               - behuizing: wit RAL 9010
- RAL kleur naar keuze:   - tegen meerprijs

Accessoires zie pag. 17.

Type	Boom lengte/profiel	Effectieve boomlengte	Openingstijd
ES 50 tot ES 80			
ES 50	tot 5,000 x 100 x 25 mm.	tot 5,140 mm.	circa 4.0 sec.
ES 50S**	tot 5,000 x 100 x 25 mm.	tot 5,140 mm.	circa 4.0 sec.
<b>ES 60</b>	<b>tot 6,000 x 138 x 60 mm.</b>	<b>tot 6,140 mm.</b>	<b>circa 5.5 sec.</b>
ES 80	tot 8,000 x 138 x 60 mm.	tot 8,140 mm.	circa 8.5 sec.

\* Prijs ES 60 is excl. accessoires en montage.

\*\* voor intensieve inversie van de beweging.



- zowel links als rechts te gebruiken. Slagboomarm centraal bevestigd door vorkconstructie
- ontgrendeling
- overbrenging
- motor 230V
- veren bestand tegen 250.000 bewegingen
- sturing
- klemmenstrook met 2 voetjes voor lusdetectoren - 1x1 kanaals + 1x2 kanaals, 3 inductielussen aansluitbaar
- voeding 230V voor onderhoud

## Handbediende slagbomen EH 25 L tot EH 75 L

Tot 7.500 mm effectieve boomlengte



### De voordelen van de ELKA EH 25(L) tot EH75(L):

Slagboomconstructie van gegalvaniseerde staal, RAL 3002  
 Automatische vergrendeling in de open en dichte stand,  
 links en rechts toe te passen, ideale werking dankzij  
 de tegenwichten. Beste mogelijke bescherming tegen  
 vandalisme.

Type EH 25L tot 75L	Boom lengte/profiel	Effectieve boomlengte
EH 25L	tot 2,500 x 100 x 50 mm.	tot 2,500 mm.
EH 30L	tot 3,000 x 100 x 50 mm.	tot 3,000 mm.
EH 35L	tot 3,500 x 100 x 50 mm.	tot 3,500 mm.
EH 40L	tot 4,000 x 100 x 50 mm.	tot 4,000 mm.
EH 45L	tot 4,500 x 100 x 50 mm.	tot 4,500 mm.
EH 50L	tot 5,000 x 100 x 50 mm.	tot 5,000 mm.
EH 55L	tot 5,500 x 100 x 50 mm.	tot 5,500 mm.
EH 60L	tot 6,000 x 100 x 50 mm.	tot 6,000 mm.
EH 65L	tot 6,500 x 100 x 50 mm.	tot 6,500 mm.
EH 70L	tot 7,000 x 100 x 50 mm.	tot 7,000 mm.
EH 75L	tot 7,500 x 100 x 50 mm.	tot 7,500 mm.

\* Prijzen zijn excl. accessoires en montage.



Stabiliteit dankzij de stabilisatie  
 stangen voor 5.500 mm.  
 boomlengte en langer



Bout voor hangslot -eenzijdig-  
 voor de vaste steun (optioneel)



Slot met profiel  
 cilinder (optioneel)



Nood ontgrendeling  
 (optioneel)

MEERPRIJS

### Artikelomschrijving

- Mobiele steun
- Vaste steun
- Prefab betonfundatie
- Prefab betonfundatie
- Prefab betonfundatie
- Prefab betonfundatie

### Omschrijving:

- t.b.v. slagboom
- t.b.v. slagboom
- t.b.v. slagboom, 40 x 40 x 100 cm. (b x l x h)
- t.b.v. slagboom, 60 x 60 x 100 cm. (b x l x h)
- t.b.v. vaste steun, ca. 22 x 22 x 60 cm. (b x l x h)
- t.b.v. vaste steun, ca. 35 x 35 x 50 cm. (b x l x h)

### Artikelnummer:

- 40.00.366
- 80.00.092
- ACCES1
- ACCES2
- ACCES3
- ACCES4

## Bedienzuilen

Nummer	Afmetingen (breedte x lengte x hoogte)	Afmetingen frontplaat (breedte x lengte x hoogte)	Geschikt voor voertuig
3	80 x 100 x 1,100 mm.	75 x 80 x 220 mm.	auto
3a	80 x 100 x 1,850 mm.	boven: 75 x 80 x 220 mm. onder: 75 x 70 x 160 mm.	auto en vrachtwagen
4	145 x 145 x 1,100 mm.	125 x 130 x 220 mm.	auto

Standaard kleuren: - deksel: gepoedercoat blauw RAL 5012

- behuizing: gepoedercoat wit RAL 9010

RAL kleur naar keuze: - tegen meerprijs



**3**



**3a**



**4**

Nummer	Afmetingen (breedte x lengte x hoogte)	Afmetingen frontplaat (breedte x lengte x hoogte)	Geschikt voor voertuig
5	350 x 300 x 1,100 mm.	330 x 250 x 195 mm.	auto
6	400 x 450 x 1,220 mm.	490 x 400 x 265 mm.	auto
7	350 x 300 x 1,850 mm.	330 x 250 x 195 mm.	bestelauto
8	350 x 300 x 2,250 mm.	boven: 330 x 220 x 195 mm. onder: 340 x 250 x 220 mm.	auto en vrachtwagen

Standaard kleuren:     - deksel: blauw RAL 5012  
                               - behuizing: wit RAL 9010

RAL kleur naar keuze:   - tegen meerprijs



1100

5



1220

6



1850

7



2250

8

## Inzinkbare parkeerpalen



Productomschrijving:

Cilinder:

Artikelnummer:

Hoogte cilinder:

Diameter cilinder:

Wandikte:

Bewegingsnelheid:

Manuele ontgrendeling:

Beveiliging (drukschakelaar):

Aansluitkabel tot besturing:

Aandrijving:

Hydraulische pomp:

Frame:

Behuizing voor in de grond:

Arbeidstussentijd:

Weerstand:

Afwerking met strepen:

Verlichte kran:

**Pilotat PASS 275 P Hydraulisch**

staal FE 37 gepoedercoat antraciet  
of RVS geborsteld.

275/P-600AIXS

600 of 800 mm.

275 mm.

6 mm. (10 mm. optioneel)

10 cm./s

aanwezig

aanwezig

standaard 10 m. (kan tot 80 m.)

hydraulisch

(IP67) ingebouwd

bijgeleverd

aanbevolen, optioneel

zeer intensief gebruik

tot 90.000 joules

n.v.t.

optioneel

**Pilotat PASS 275 K Antiramkraak Hydraulisch**

staal FE 37 gepoedercoat antraciet.

275/K-700AFEZV

700 mm.

275 mm.

10 mm.

8 cm./s

aanwezig

aanwezig

standaard 10 m. (kan tot 80 m.)

hydraulisch

(IP67) ingebouwd

bijgeleverd

aanbevolen optioneel

zeer intensief gebruik

tot 350.000 joules

optioneel

optioneel

**Pilotat PASS 220 Pneumatisch**

staal FE 37 of RVS AISI 304  
gepoedercoat antraciet.

220/CL-600AFEV

600 mm.

220 mm.

4 mm.

5 cm./s

aanwezig

aanwezig

10 m. (max.)

pneumatisch

n.v.t.

bijgeleverd

aanbevolen optioneel

intensief gebruik

-

n.v.t.

standaard op 220/CL- 600 A



Productomschrijving:	<b>Vaste afzetpaal type Acces</b> afzetpalen kunnen gebruikt worden als afzetting of bescherming van uw object.
Artikelnummer:	11.00.000
Aantal:	1 stuk
Materiaal:	vuurrood RAL 3000
Maatvoering:	Ø 89 mm.
Hoogte:	820 mm. boven maaiveld
Wandikte:	-
Inbouwdiepte:	-
Uitgevoerd:	met witte reflectiebanden
Inclusief:	betonvoet
Optioneel leverbaar:	-



<b>Afneembare paal Bastion</b>
beveiliging tegen inrijden door auto's voor o.a. laaddeuren, showrooms, winkelpuien e.d.
22.00.000
1 stuk
poedercoating RAL 5012
10 x 10 cm.
64 cm. vanaf de bodemplaat
6 mm.
30 cm.
met aangelaste veiligheidskast (hasp) voor hangslot met 13 mm. beugel wordt geleverd met 3 x sleutels, er wordt een pasje bijgeleverd voor het bestellen van meer sleutels.
deksel, high security hangslot en nieuwe sleutels (zie accessoires).

<b>Accessoires paal Bastion</b>
• Deksel Artikelnummer: 22.00.002
• High security hangslot Artikelnummer: 22.00.004
• Nieuwe sleutels Artikelnummer: 22.00.006

## Hekaandrijvingen



Productomschrijving:

Fabricaat:

Artikelnummer:

Inhoud set:

**Complete set opbouw aandrijving**  
ROGER Technology  
met eindafslagen in de openingsfase.

R20/312  
aandrijvingen R20 - 2 stuks  
handzenders H80-TX12 - 2 stuks  
stuurkast met stuurprint H70 200AC - 1 stuk  
fotocellen R90 - 1 paar  
flitslamp met antenne LR1/A1 - 1 stuk  
radio ontvanger RX12/1 - 1 stuk



**Complete set opbouw aandrijving**  
ROGER Technology  
met eindafslagen in de openingsfase.  
G20/332

aandrijvingen G20-330 - 2 stuks  
handzenders TX12 - 2 stuks  
stuurkast met stuurprint H70 200AC - 1 stuk  
fotocellen R90 - 1 paar  
flitslamp met antenne LR1/A1 - 1 stuk  
radio ontvanger RX12/1 - 1 stuk



**Losse opbouw motor voor draaiporten**

ROGER Technology

met ingebouwde eindafslag in de openingsfase.

R20-300

€ 562,00



**Losse opbouw motor voor draaiporten**

ROGER Technology

met eindafslagen in de openingsfase.

G20-330



Productomschrijving: **Complete set 24 V voor schuifhekken**

Fabricaat: ROGER Technology

Artikelnummer: H30/623

Aandrijving: schuifhekaandrijving tot 600 kg.

Besturing: ingebouwd

Handzenders: 2 stuks

Inclusief: encoder



Productomschrijving: **Losse motor 230 V voor schuifhekken**

Fabricaat: ROGER Technology

Artikelnummer: G30/1803

Aandrijving: schuifhekaandrijving tot 1.800 kg.

Besturing: ingebouwd R701AC

Handzenders: optioneel

Inclusief: mechanische eindafslagen

Toebehoren zie p. 19



Productomschrijving: **Complete set ondergrondse aandrijving**  
 Fabricaat: ROGER Technology  
 Artikelnummer: R21/353  
 Inhoud set: aandrijvingen R21/351 - 2 stuks  
 verzinkte behuizingen - 2 stuks  
 ontgrendelingen met hendel - 2 stuks  
 handzenders H80-TX12 - 2 stuks  
 stuurkast met stuurprint H70 200AC - 1 stuk  
 fotocellen R90 - 1 paar  
 flitslamp met antenne LR1/A1 - 1 stuk  
 radio ontvanger RX12/1 - 1 stuk



*Toebehoren zie p. 19*

**Losse ondergrondse motor voor draaiporten**  
 ROGER Technology  
 R21/351  
 n.v.t.



**Behuizing voor ondergrondse aandrijving**  
 ROGER Technology  
 FU100  
 n.v.t.  
 koud verzinkte behuizing



Productomschrijving: **Complete set met knikarm motor**  
 Fabricaat: ROGER Technology  
 Artikelnummer: R23/373  
 Inhoud set: aandrijvingen R23 - 2 stuks, handzenders H80-TX12 - 2 stuks,  
 stuurkast met stuurprint H70 200AC - 1 stuk,  
 radio ontvanger RX12/1 - 1 stuk, fotocellen R90 - 1 paar en  
 flitslamp met antenne  
 LR1/A1 - 1 stuk

## Video-intercomsystemen



Afmeting kleurenscherm: 129 x 226 x 21 mm.

Productomschrijving:

Fabricaat/Type:

Artikelnummer:

Materiaal:

Afmeting buitenpost:

In- of opbouw:

Omschrijving:

Inclusief:



### Video intercom systeem met handsfree monitor

RL-10F

33.00.500

aluminium buitenpost

64 x 144 x 52 mm.

opbouw

- ultradunne handsfree binnenpost (monitor) met touch pad voor een moderne en luxe uitstraling
- roestvrij water- en slijtagebestendig
- inter-communicatie via de hands-free functie
- instelbare buitencamera
- 7 inch kleurenscherm high definition
- ontgrendelfunctie voor het opensturen van de automatische poort en de voetgangerspoort
- belvolume en spreekvolume instelbaar
- beeldscherm instelbaar

voeding en 15 m. aansluitkabel



### Video intercom systeem met handsfree monitor en ingebouwde proximity kaartlezer

RL-10ID

33.00.750

aluminium buitenpost

82,5 x 142,5 x 37,5 mm.

in- en opbouw

- ultradunne handsfree binnenpost (monitor) met touch pad voor een moderne en luxe uitstraling
- roestvrij water- en slijtagebestendig
- inter-communicatie via de hands-free functie
- instelbare buitencamera
- 7 inch kleurenscherm high definition
- ontgrendelfunctie voor het opensturen van de automatische poort en de voetgangerspoort
- belvolume en spreekvolume instelbaar
- beeldscherm instelbaar

voeding en 15 m. aansluitkabel



**Standalone bediencodepaneel**

Productomschrijving:	AC-Q41SB antivandalisme uitvoering
Fabricaat/Type:	AC-Q41SB antivandalisme uitvoering
Artikelnummer:	77.00.000
Materiaal:	metaal
Afmetingen:	120 x 76 x 22 mm.
Pin codes:	500 gebruikers, 2 x 3 Amp relais
Ingangen/kanalen:	2 gebruiker programmeerbare ingangen
Programmeerbaar:	via codebedienpaneel
Achtergrondverlichting:	blauw (2 BI-Color LED indicators)
Niveaus:	3 gebruikersniveaus en 3 veiligheidsniveaus
Werkingspanning:	12-24VAC of 12-24VDC
IP	IP54
Verwarming:	ingebouwd
Tamper:	optische tamper achteraan
Inclusief:	ingebouwde elektronica
Optioneel leverbaar:	voeding



**Standalone bediencodepaneel**

Productomschrijving:	GALEO-2 antivandalisme uitvoering
Fabricaat/Type:	GALEO-2 antivandalisme uitvoering
Artikelnummer:	88.00.000
Materiaal:	aluminium behuizing, voor opbouw
Afmetingen:	110 x 75 x 15 mm.
Pin codes:	100 gebruikers
Ingangen/kanalen:	2 kanaals
Programmeerbaar:	via codebedienpaneel
Achtergrondverlichting:	blauw
Niveaus:	n.v.t.
Werkingspanning:	12-24VAC of 12-24VDC
IP	IP 64
Verwarming:	n.v.t.
Tamper:	n.v.t.
Inclusief:	bijgeleverde decoder
Optioneel leverbaar:	voeding



**Standalone bediencodepaneel met ingebouwde proximity kaartlezer**

Productomschrijving:	W1-A antivandalisme uitvoering
Fabricaat/Type:	W1-A antivandalisme uitvoering
Artikelnummer:	99.00.000
Materiaal:	zink aluminium legering
Afmetingen:	135 x 58 x 26 mm.
Pin codes:	1200 gebruikers
Ingangen/kanalen:	2 kanaals
Programmeerbaar:	via codebedienpaneel
Achtergrondverlichting:	aanwezig
Niveaus:	n.v.t.
Werkingspanning:	12-24VAC of 12-24VDC
IP	IP68
Verwarming:	n.v.t.
Tamper:	n.v.t.
Inclusief:	ingebouwde elektronica
Optioneel leverbaar:	voeding

## Toegangscontrolesystemen



Productomschrijving:

**Standalone proximity kaartlezer**

antivandalisme lezer voor toegangscontrole met ingebouwde code bedienpaneel.

**Centrale voor toegangscontrole**

met 1 relay uitgang.

**Centrale voor toegangscontrole**

met 2 relay uitgangen.

Fabricaat/Type:

RESIST S AT

QK-DM10001

QK-DM20002

Artikelnummer:

66.00.000

77.12.001

77.12.002

Max. gebruikers:

500

1000

2000

Aantal lezer(s):

1 lezer

1 lezer

2 lezers

Optioneel leverbaar:

voeding € 80,00 / bedienzuil type 4 € 382,00 (p. 14)

(prijzen p.st.)

prefab fundering t.b.v. bedienzuil € 242,00

## Handsfree bediening



Productomschrijving:

**Easypass**

Fabricaat/Type:

EGO EASY

Artikelnummer:

CONFEO

Omschrijving:

voor het openen van uw slagboom of automatische poort etc.

Inclusief:

Antenne en 1 x master TAG (zender noodzakelijk voor programmering).

**Actieve TAG**

EGO EASY

10S0QDUNAPB





**GSM module**

Productomschrijving:

Fabricaat/Type:

VRT014

Artikelnummer:

44.00.000

Eigenschappen:

Draadloze controle via telefoon, tot 500 gebruikers (geautoriseerde telefoonnummers), ingebouwde relay 5A, GMS antenne bijgeleverd, makkelijke integratie met bestaande systemen, geringe afmetingen met DIN rail montage en eenvoudige software bijgeleverd.

Programmering:

Via computer en via SMS berichten

Maatvoering: (BxHxD)

90 x 58 x 53 mm.

Sparingsmaat: (BxHxD)

n.v.t.

Exclusief:

Voeding



**GSM Afstandbediening**

Acces 700XR

55.00.000

Een GSM afstandbediening van de allernieuwste Quad band generatie. Door de nieuwste technieken is het mogelijk om tot wel 1600 gsm nummers in de unit te zetten en zelfs tot 400 "speciale" gsm nummers welke aan tijd of aantal keren gebruik te koppelen zijn met voeding bijgeleverd.

Bijzonder eenvoudig middels een SMS met een beveiliging wachtwoord te programmeren en binnen enkele seconden is alles klaar voor gebruik.

98 x 82 x 30 mm.

n.v.t.

Software



**PortaDial Deurtelefoon**

**v.v. één drukknop met een nieuw en moderne look**

PortaDial Type S01

66.00.500

Deze kan worden toegepast bij de ingang van uw bedrijfspand of bij u thuis als toegangscontrole systeem. Verder kan deze Deurtelefoon gebruikt worden om mensen toegang te verlenen bij deuren, hekwerken, poorten en slagbomen (zoals een vracht- of personenauto).

Bijzonder eenvoudig middels een SMS met een beveiliging wachtwoord te programmeren en binnen enkele seconden is alles klaar voor gebruik.

109x229x33 mm. (frontplaat)

97x195x33 mm.

n.v.t.

### Opbouwrand voor PortaDial

66.00.750

Opbouwrand als inbouwbak - sparingsmaat:

Maatvoering: (BxHxD) 113,6x233,6x46 mm.

## Fotocellen & Radio ontvangers



Productomschrijving: **Draadloze set fotocellen met infraroodzender**

Fabricaat/Type: 001CBC01

Artikelnummer: 66.12.010

Verpakt: 1 set met 1 zender en ontv.

Voeding: 24V AC/DC

Hoogte: n.v.t.

Bereik: 10 m.



Productomschrijving: **Set fotocellen met infraroodzender**

Fabricaat/Type: ROGER R90-F1E

Artikelnummer: 66.12.020

Verpakt: 1 set met 1 zender en ontv.

Voeding: 24V AC/DC

Hoogte: n.v.t.

Bereik: 15 m.



Productomschrijving: **Set paaltjes voor fotocel geschikt type R90-F1E**

Fabricaat/Type: CFT 500

Artikelnummer: 66.12.030

Verpakt: 2 stuks

Voeding: n.v.t.

Hoogte: 500 mm

Bereik: n.v.t.



Productomschrijving: **Radio ontvanger voor opbouw type RX12U**

Fabricaat/Type: R93-RX12-U

Artikelnummer: 66.12.040

Voeding: 24V AC/DC

Kanalen: 2- kanaals

Frequentie: 433.920 MHz

Inclusief: behuizing

Exclusief: voeding



Productomschrijving: **Radio ontvanger voor opbouw type RE432**

Fabricaat/Type: RE-432

Artikelnummer: 66.12.050

Voeding: 24V AC/DC

Kanalen: 2- kanaals

Frequentie: 433.920 MHz

Inclusief: behuizing

Exclusief: voeding

VOORBEELD COMPLETE SLAGBOOMINSTALLATIE ES 40

ES 25 TOT ES 40

<b>Artikelomschrijving</b>	<b>Omschrijving:</b>
• Slagboom type ES 40	complete slagboom
• Radio-ontvanger	ontvanger met behuizing 433.92
• Antenne	n.v.t.
• Handzender	2-kanaals
• Prefab betonfundatie	t.b.v. slagboom, 40 x 40 x 100 cm. (b x l x h), type ACCES1
• 1 kanaals 230V detector	lusdetector 230V voor inductielus
• Inductielus	ca. 2 x 1 m. (l x b), deze wordt geplaatst onder bestrating*
• Montage	montage van bovengenoemde artikelen

\*) Prijs is incl. plaatsen en aanhelen asfalt of klinker bestrating.

VOORBEELD COMPLETE SLAGBOOMINSTALLATIE ES 60

ES 50 TOT ES 80

<b>Artikelomschrijving</b>	<b>Omschrijving:</b>
• Slagboom type ES 60	complete slagboom
• Radio-ontvanger	ontvanger met behuizing 433.92
• Antenne	n.v.t.
• Handzender	2-kanaals
• Mobiele steun	t.b.v. slagboom
• Prefab betonfundatie	t.b.v. slagboom, 60 x 60 x 100 cm. (b x l x h), type ACCES2
• 1 kanaals 230V detector	lusdetector 230V voor inductielus
• Inductielus	ca. 4 x 1 m. (l x b), deze wordt geplaatst onder bestrating*
• Montage	montage van bovengenoemde artikelen

\*) Prijs is incl. plaatsen en aanhelen asfalt of klinker bestrating.

MEERPRIJS ES 25 TOT ES 80

<b>Artikelomschrijving</b>	<b>Omschrijving:</b>	<b>Artikelnummer:</b>
• Besturingskast	besturing voor ELKA slagbomen	MO63
• Vaste steun	t.b.v. slagboom	80.00.092
• Vaste steun	t.b.v. slagboom met magneetvergrendeling	80.00.093
• RAL Kleur	kleurbehandeling	10.00.852
• Prefab betonfundatie	t.b.v. paaltje, ca. 22 x 22 x 60 cm. (b x l x h), type ACCES3	ACCES3
• Prefab betonfundatie	t.b.v. bedienzuil, ca. 35 x 35 x 50 cm. (b x l x h), type ACCES4	ACCES4
• Slagboomarm	losse aluminium boom ES 25 (2,500 mm.)	BES25
• Slagboomarm	losse aluminium boom ES 30 (3,000 mm.)	BES30
• Slagboomarm	losse aluminium boom ES 40 (4,000 mm.)	BES40
• Slagboomarm	losse aluminium boom ES 50 (5,000 mm.)	BES50
• Slagboomarm	losse aluminium boom ES 60 (6,000 mm.)	BES60
• Slagboomarm	losse aluminium boom ES 80 (8,000 mm.)	BES80
• Plastic bouten voor boom	t.b.v ES 25 tot ES 40 (verpakt p. 21 st.)	PESUNI

\*\*) Prijs losse bomen is per bestelling altijd i.c.m. € 90,00 verzendkosten.

## Accessoires



Productomschrijving: **Prefab detectielus**  
 Fabricaat: IND  
 Artikelnummer: 99.10.104  
 Omtrek: 6 m. / 8 m. / 10 m.  
 Uitloop: 10 m.  
 Aantal kanalen: n.v.t.



**Lusdetectoren 230 V voor inductielus**  
 WEISS1  
 99.10.105  
 n.v.t.  
 n.v.t.  
 1-kanaals



**Lusdetectoren 230 V voor inductielus**  
 WEISS2  
 99.10.106  
 n.v.t.  
 n.v.t.  
 2-kanaals



**Lusdetectoren 24 V voor inductielus**  
 WEISS3  
 99.10.107  
 n.v.t.  
 n.v.t.  
 1-kanaals



**Lusdetectoren 24 V voor inductielus**  
 WEISS4  
 99.10.108  
 n.v.t.  
 n.v.t.  
 2-kanaals

Productomschrijving: **Koud asfalt zwart 2 componenten**  
 Fabricaat: IND  
 Artikelnummer: 99.11.100

**Detectiekabel Ø 1,5 mm. geel voor inductielussen**  
 BUSL  
 99.11.101

**FTP cat 5E 4x2xawg24/l**  
 DATA200024  
 99.11.102

**Datakabel**  
 DATA  
 99.11.103



Productomschrijving: **Voeding**  
 Fabricaat: QK-DMALIM  
 Artikelnummer: 77.12.020



**Lezer**  
 QK-DMTRD  
 77.12.030



**Badge**  
 QK-DMTCARD  
 77.12.040



**Sleutelhanger**  
 QK-DMTTAG  
 77.12.050

R 21 SERIE

Artikelomschrijving	Omschrijving:	Fabrikaat:	Artikelnummer:
• Behuizing	met koud (elektrolytisch) verzinkte behuizing	ROGER	FU100
• Motor	230V ondergrondse motor	ROGER	R21-351
• Motor	230V opbouw motor	ROGER	R20-300
• Hekopening 125°	toebehoren voor een hekopening tot 125°	ROGER	LT300
• Hekopening 360°	toebehoren voor een hekopening tot 360°	ROGER	LT301
• Ontgrendeling	standaard ontgrendeling	ROGER	RL650
• Hendel ontgrendeling	standaard hendel voor ontgrendeling	ROGER	RL652
• Set montage	toebehoren voor standaard set montage	ROGER	KT207

Complete set ondergrondse aandrijving R21/353 is afgebeeld op pag. 5.

G 30 SERIE

Artikelomschrijving	Omschrijving:	Fabrikaat:	Artikelnummer:
• Tandheugel 550	verzinkte tandheugel module 4, 22 x 22 x 1000	ROGER	G30/1804-550
• Tandheugel 551	verzinkte tandheugel module 4, 30 x 12 x 1000	ROGER	G30/1804-551
• Tandheugel 552	nylon tandheugel module 4, lengte 1.000 mm.	ROGER	G30/1804-552
• Tandheugel 553	nylon tandheugel module 4, lengte 1.000 mm.	ROGER	G30/1804-553

230V motor voor schuifhekken G30/1803 is afgebeeld op pag. 5.

OVERIGE ACCESSOIRES


Artikelomschrijving	Omschrijving:	Fabrikaat:	Artikelnummer:
• Stuurkast	met stuurprint voor 2 motoren 230V	ROGER	H70/200AC
• Handzender	2-kanaals handzender met vaste code	ROGER	99.00.400 (H80/TX22)
• Handzender	2-kanaals handzender met vaste code)	ROGER	99.00.401 (R80/TX12)
• Handzender	2-kanaals handzender met vaste code)	ROGER	99.00.402 (R80/TX12R)
• Handzender	4-kanaals handzender met vaste code)	ROGER	R80/TX14
• Handzender	4-kanaals handzender met vaste code)	ROGER	R80/TX14R
• Set fotocellen	voor opbouw	ROGER	R90/F1E
• Set paaltjes	H 500 voor serie R90 (per 2 stuks)	ROGER	CFT 500
• Antenne	voor wandmontage	ROGER	R91/AN1/P1
• Radiokaart	2-kanaals om in te pluggen	ROGER	R93/RX12/I
• Radiokaart	2-kanaals inclusief behuizing	ROGER	R93/RX12/U
• Radio-ontvanger	4-kanaals 24V behuizing	ROGER	R93/RX14M/24
• Radio-ontvanger	4-kanaals 230V behuizing	ROGER	R93/RX14M/230
• Elektronika kit	Complete set elektronica incl. stuurkast	ROGER	KIT H70-200AC
• Verkeerslicht rood	230V, max 40W, IP65, met bevestiging op wand 150 x 150 mm. Ø 110 mm.	ELKA	60.00.287
• Verkeerslicht groen	230V, max 40W, IP65, met bevestiging op wand 150 x 150 mm. Ø 110 mm.	ELKA	60.00.288

Handzender H80



Handzender R80





Kokermolen 11 • 3994 DG Houten • The Netherlands  
Tel.: 030 - 254 64 29 • Fax: 030 - 251 45 73 • Mob.: 06 - 42 15 24 83

info@accestoegangstechnik.nl • www.accestoegangstechnik.nl  
Handelsregister Utrecht: 30208889 • Rabobank: 1151.66.769